

 **Análisis Regional**

Estabilidad de Precios en el Estado Durante la 1a Quincena de Octubre

La inflación en el país medida a través del Índice Nacional de Precios al Consumidor (INPC), mostró una variación de 0.28 por ciento durante la primera quincena del presente mes de octubre. En el mismo lapso del 2005 fue de 0.19 por ciento.

El incremento observado se debió a la mayor contribución del componente no subyacente, que varió por el aumento en las cotizaciones de algunos productos agropecuarios, mismos que en la quincena comparable de 2005 disminuyeron. Las condiciones climáticas adversas de este año redujeron el abasto de ciertas hortalizas, entre las que destaca el jitomate

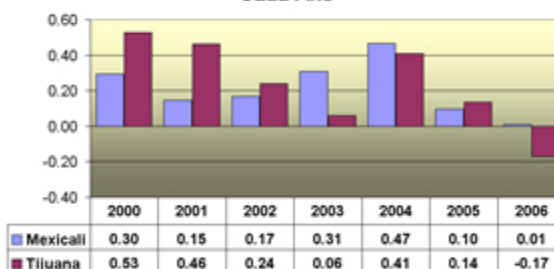
El índice de precios subyacente aumentó 0.13 por ciento durante la primera quincena de octubre de este año mientras que el mismo lapso de 2005 la variación de dicho indicador fue de 0.14 por ciento.

Los genéricos cuya variación de precios destacó por su incidencia sobre la inflación general fueron los siguientes: electricidad, jitomate, gas doméstico, tomate verde y leche pasteurizada y fresca.

En el ámbito estatal, en Mexicali el Índice de Precios al Consumidor (IPC) mostró una variación insignificante al alcanzar apenas 0.009 por ciento. En el mismo lapso de 2005, la variación fue de 0.097 por ciento.

El que los precios hayan permanecido prácticamente sin cambio, obedeció a que se compensaron los incrementos de precios en los renglones de alimentos, bebidas y tabaco (0.47%) así como en ropa y calzado (0.07%) con la reducción que se dio en los correspondientes a muebles y aparatos y accesorios eléctricos domésticos (-0.29%) y transporte (-0.69%), principalmente.

BC: ÍNDICE DE PRECIOS AL CONSUMIDOR
Variación en 1a. Quincena de Octubre de Cada Año



Fuente: Elaborado por BajaEco con datos de Banco de México

En Tijuana, el IPC registró un decremento de precios en la primera quincena equivalente a -0.17 por ciento. La mayor reducción se presentó en el renglón de alimentos, bebidas y tabaco (-0.83%) seguido del transporte (-0.26%) y salud (-0.06%).

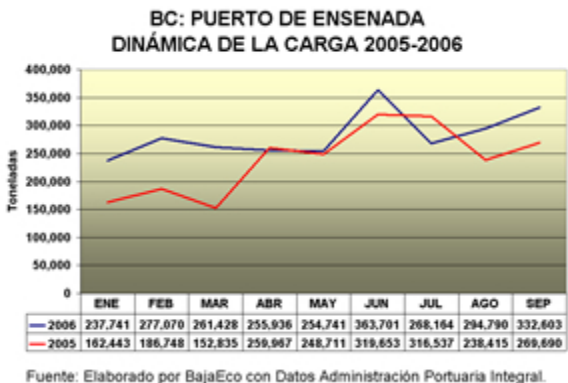
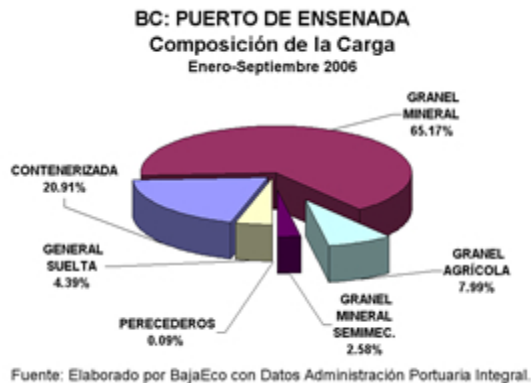
 **Análisis Regional**

Mantiene Dinámica de Crecimiento el Puerto de Ensenada

En este mes de septiembre el puerto de Ensenada mantuvo una buena dinámica de crecimiento en términos de manejo de carga.

Al noveno mes, el movimiento portuario acumulado en el año creció 18.5% en relación al que se llevaba a igual mes el año pasado, al pasar de un volumen de 2,154,998 a 2,546,174 toneladas. La expansión fue gracias al crecimiento que siguió presentando el manejo de mercancía contenerizada, misma que pasó en

dicho período de 330,939 a 503,820 toneladas, lo cual representó una expansión de 52.2% por ciento.



Los volúmenes de carga que se han manejado han sido posibles gracias al arribo de un número creciente de transportes. Excluyendo a cruceros, durante el 2006 el acumulado asciende a 633 arribos mientras que en igual lapso del 2005 se llevaban 396, un incremento de 59.8 por ciento.

Por lo que se refiere al movimiento de pasajeros, a septiembre del año pasado el número de arribos acumulados en el año ascendió a 430,550 en un total de 189 cruceros. Estas cifras comparadas con las de igual mes de este año y que ascendieron a un total de 433,809 personas en 186 cruceros, significan que hubo un ligero incremento de 0.8% en pasajeros y un decremento de -1.6% en arribos de cruceros.

PUERTO DE ENSENADA
Movimiento de TEU's en el Periodo Enero-Septiembre

Concepto	2005	2006	% Var Anual
Importación	22,639	38,805	71.4%
Exportación	19,325	39,643	105.1%
Transbordos	7,381	10,884	47.5%
Reacomodos	2,905	2,620	-9.8%
Acumulado	52,250	91,952	76.0%

Fuente: BajaEco con datos de Administración Portuaria Integral.

PUERTO DE ENSENADA
Movimiento de Cruceros en el Periodo Enero-Septiembre






CONCEPTO	2005	2006	% Var Anual
Pasajeros	430,550	433,809	0.8%
Arribos	189	186	-1.6%

Fuente: BajaEco con datos de Administración Portuaria Integral.



Periódicos Regionales (Últimos 7 días)

- Pide Cabildo de Tijuana Referendo
- Baja Ocupación Hotelera en Tijuana es por Falta de Eventos
- Pide Cabildo de Tijuana Referendo
- Golpea a Obras Alza de 104% en el Asfalto
- Apoyo Extraordinario por 13.6 mdp Contra el Crimen
- Vaticina Marcos que Calderón No Terminará el Sexenio

-  Bajan Ventas 25% por fuga a EUA
-  Insatisfecha la IP con Reforma Electoral
-  Gastan Tijuanaenses 5,900 mdd en San Diego
-  Avala Gobernador Reforma Electoral
-  BC: Tercer Lugar en la Lucha Contra la Pobreza



Para compartir esta información con un(a) amigo(a), ingrese su correo aquí:

El Boletín Informativo de BajaEco es elaborado semanalmente con la información y análisis de los acontecimientos más relevantes que afectan al desarrollo socioeconómico del estado y municipios de Baja California, México. Si no desea recibir este boletín, envíenos un correo electrónico a boletin@BajaEco.com con la leyenda "cancelar boletín".

Copyright © 2004-2006 Ero Tecnología y Estudios, S.C., Derechos Reservados