

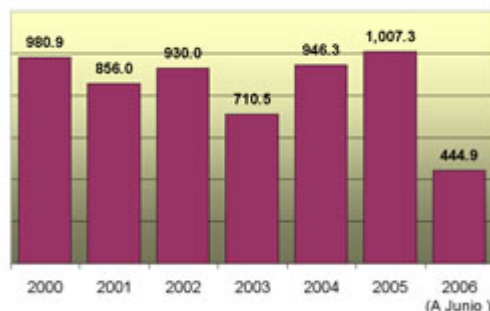
Análisis

Desciende Estado una Posición en Tabla de Recepción de IED

De acuerdo al último informe de la Secretaría de Economía sobre la Inversión Extranjera Directa (IED) en el país, durante la primera mitad de este año, Baja California recibió inversiones del exterior por un monto de 444 millones 861 mil dólares. Esta cifra representa menos de la mitad de los 1,007 millones 286 mil dólares que se lograron en todo el año 2005.

La cifra de los primeros seis meses en cuanto al monto total de IED recibida, permitió que el Estado se ubicara en la quinta posición de la tabla en la que aparecen todas las entidades federativas.

BC: INVERSIÓN EXTRANJERA DIRECTA



Fuente: BajaEco con datos de la Secretaría de Economía

En el 2005, finalizó en la cuarta posición y ahora ha sido desplazado por el estado de Jalisco.

En el primer semestre del año, el país recibió inversiones del exterior equivalentes a 6,942.2 millones de dólares. El Distrito Federal se mantuvo al frente en cuanto a la recepción de IED con un monto de 3, 273.9 millones de dólares, es decir, el 59.9% del total. Le siguieron Chihuahua con 708.7 millones (10.2%), Jalisco con 531.3 millones (7.7%), Nuevo León con 451.4 millones (6.5%) y Baja California con 444.9 millones de dólares (6.4%).

Análisis

Mantiene Dinamismo la Creación de Empleos

La generación de empleos formales en el Estado, medido a través del número de trabajadores inscritos en el Instituto Mexicano del Seguro Social (IMSS), mantuvo su dinámica expansiva por noveno mes consecutivo.

La Delegación Regional del organismo en la entidad reportó que a agosto de este año, el número total de trabajadores en la entidad fue de 642,107 que comparados con los 641,504 registrados un mes antes, implicó la creación de 603 empleos, es decir, una tasa de crecimiento de 0.1 por ciento.

En términos anuales, el número de afiliados en agosto del año pasado era de 594,590 los cuales comparados con los que se reportaron en el mismo mes de este año, significó un aumento de 47,517 trabajadores, es decir, un crecimiento de 8.0 por ciento.

Por su contribución al empleo, destacaron Mexicali y Ensenada, que en el mes generaron 786 y 586 plazas, respectivamente. En términos relativos el empleo en Mexicali creció 0.4% y en Ensenada 0.8% en el mes.

Tijuana y Tecate por el contrario, tuvieron un decremento en el empleo equivalentes a 496 y 262 plazas, respectivamente, es decir decrementos de -0.1% y -1.3 por ciento.

En términos anualizados Tijuana ha generado 28,174 empleos, es decir, el 59.3% del total estatal. Le sigue Mexicali con 10,887 empleos (22.9%), Ensenada con 6,686 (14.1%) y Tecate con 1,770 (3.7%).

La actividad económica que más empleos ha aportado en los últimos doce meses sigue siendo la Industria de la Transformación con 21,154 plazas, es decir, el 48.1% del total. Le sigue la Construcción con 9,269 (6.3%) y Servicios para Empresas, Personas y Hogar con 5,864 plazas (15.9%).

BAJA CALIFORNIA Evolución del Empleo Formal a Agosto 2006

Concepto	Ago-05	Jul-06	Ago-06	Empleos Creados		Empleos Creados	
				en Agosto	Var %	en 1 Año	Var %
Mexicali	174,094	184,195	184,981	786	0.4	10,887	6.3
Tijuana	340,426	369,096	368,600	-496	-0.1	28,174	8.3
Ensenada	62,273	68,384	68,959	575	0.8	6,686	10.7
Tecate	17,797	19,829	19,567	-262	-1.3	1,770	9.9
Total BC	594,590	641,504	642,107	603	0.1	47,517	8.0

Fuente: Elaborado por BajaEco con datos de Delegación Regional de IMSS.

Análisis

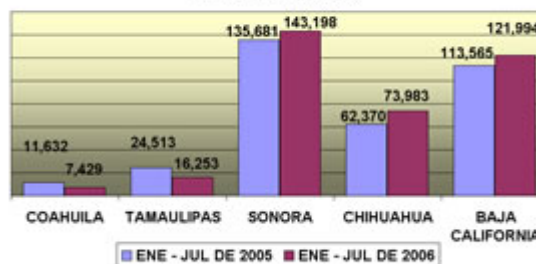
Crece las Deportaciones de Mexicanos por Baja California 7.4% a Julio

En los primeros siete meses de este año, la repatriación de mexicanos detenidos por las autoridades norteamericanas en su intento por cruzar ilegalmente a ese país, alcanzó una cifra total de 362,857 eventos los cuales, comparados con los 347,761 que se dieron en igual periodo del año pasado, significaron una tasa de crecimiento de 4.3 por ciento

Cabe hacer la aclaración que se reporta el número de eventos y no de personas, en virtud de que un mismo individuo puede ser deportado en más de una ocasión.

La entidad que más deportaciones tuvo en el periodo enero-julio de este año fue Sonora con una cifra de 143,198 sucesos, mismos que representaron el 39.5% del total. Le siguió Baja California con 121,994 (33.6%), Chihuahua con 73,983 (20.4%), Tamaulipas con 16,253 (4.5%) y Coahuila con 7,429 eventos (2.0%).

EVENTOS DE REPATRIACIÓN DE MEXICANOS POR ENTIDAD FRONTERIZA Enero-Julio 2006

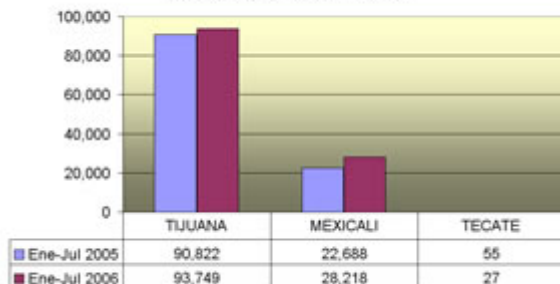


Fuente: Elaborado por BajaEco con datos de INM.

Las cifras anteriores son mudo testimonio del viacrucis que sufren miles de mexicanos en su fálido intento por lograr una vida mejor. Esto, sin contar a quienes fallecen en dicho intento.

Sobre esto último cabe destacar que del primero de enero al 17 de julio de este año, habían muerto un total de 238 personas, según reporte de la Secretaría de Relaciones Exteriores.

BC: REPATRIACIÓN DE MEXICANOS DE EUA Enero-Julio de 2005-2006



Fuente: Elaborado por BajaEco con datos de INM.

Por lo que respecta a Baja California, el número de repatriaciones creció 7.4%, en comparación con igual periodo del año pasado cuando su número ascendió a 90,822 eventos.

Por ciudad, Mexicali tuvo el mayor crecimiento al registrar una variación de 24.4 por ciento. Le siguió Tijuana con 3.2% y después Tecate con un decremento de -50.9%, aunque esta última no es relevante en términos del número de deportaciones, pues representa sólo el 0.02% del total.

Tijuana es la ciudad por donde se da el mayor número de repatriaciones con el 76.9% mientras que Mexicali representa únicamente el 23.1 por ciento.

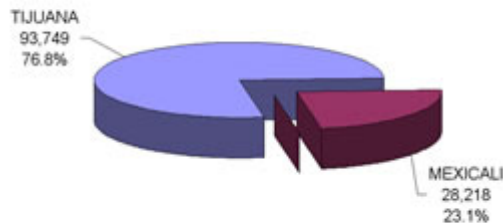
Así, en lo que va del año Tijuana alcanzó 93,749 eventos, Mexicali 28,218 y Tecate únicamente 27 sucesos.

La ciudad de San Luís Río Colorado, Sonora, reportó en los primeros siete meses de este año un total de 41,838 repatriaciones. En el igual lapso del año pasado, esta ciudad tuvo 52,367 sucesos lo que significó un decremento de -20.1 por ciento.

El 94% de los deportados por el estado de Baja California fueron mayores a 18 años y si bien sólo el 6% restante correspondió a menores de edad, la cifra de 7,239 eventos resulta elevada.

Las cifras de repatriaciones anteriores, representan sólo una parte de la problemática social que se presenta en las ciudades fronterizas, derivada de este flujo migratorio que, por desgracia, aún no se analiza en todas sus extensiones.

**BC: REPATRIACIÓN DE MEXICANOS DE EUA
Ene-Jul 2006**



Fuente: Elaborado por BajaEco con datos de INM.



Lo Más Relevante de los Últimos 7 Días

- Urbi, Una de las Empresas Más Rentables en Bolsa
- Gobierno Federal ya Olvidó el Problema Migratorio
- Todo Listo para Recuento de Población
- Planean Impulso de Clusters Regionales para el 2007
- Reclaman su Parte Ejidatarios en Colonet
- Exige Diputado Información Sobre Puerto Colonet
- Escasea en Tijuana Diesel por Desabasto
- Millonarias Pérdidas por Lento Cruce a EU
- Será Entidad Segundo en Desarrollo Turístico



Para compartir esta información con un(a) amigo(a), ingrese su correo aquí:

Enviar

El Boletín Informativo de BajaEco es elaborado semanalmente con la información y análisis de los acontecimientos más relevantes que afectan al desarrollo socioeconómico del estado y municipios de Baja California, México. Si no desea recibir este boletín, envíenos un correo electrónico a boletín@BajaEco.com con la leyenda "cancelar boletín".

Copyright © 2004-2006 Ero Tecnología y Estudios, S.C., Derechos Reservados