

 **Análisis**

## Retiene Tijuana el Liderazgo en Inflación en Julio

El Banco de México informó que el Índice Nacional de Precios al Consumidor en el mes de julio, creció 0.27 por ciento. Con ello, la inflación general anual del país se ubicó en 3.06 por ciento, lo que significó una disminución de 0.12 puntos porcentuales con relación al nivel que alcanzó el mes previo, mismo que fue de 3.18 por ciento.

El índice de precios subyacente presentó una variación de 0.28 por ciento en el mes que se reporta, con lo que su variación anual se situó en 3.27 por ciento, un incremento de tan sólo 0.05 puntos porcentuales con relación a la variación anual observada en junio del 2006.

En Baja California, la inflación superó la media nacional en las dos ciudades donde se mide su comportamiento.

En Mexicali, los precios crecieron 0.14% en el séptimo mes, una cifra casi igual a la media nacional. Con ello, la inflación anualizada se ubicó

en 3.52%, una disminución de 0.14 punto porcentuales respecto a un mes previo, cuando fue de 3.66 por ciento.

Los rubros que han registrado los mayores incrementos de precios en esta localidad son los correspondientes a transporte así como educación y esparcimiento.

Si bien los precios ya no mostraron una tendencia alcista extrema en Tijuana, el crecimiento observado fue suficiente para que mantuviera el primer lugar nacional en inflación.

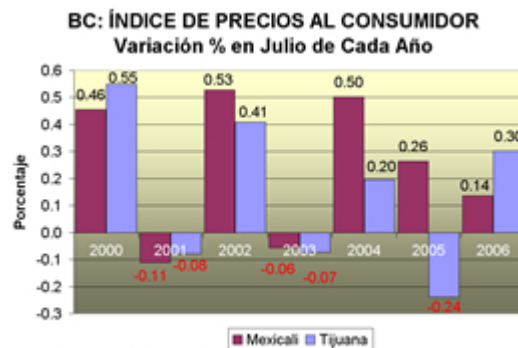
Con una variación de 0.3% en julio con respecto al mes inmediato anterior, la inflación en Tijuana fue de 5.39 por ciento. La ciudad de Querétaro le siguió, con un índice de 4.54 por ciento.

Por su parte, la inflación anual que se registró en el conjunto de los estados fronterizos al mes de referencia fue de 3.8 por ciento.

El avance vertiginoso de los precios en Tijuana obedece a los incrementos que han tenido básicamente los renglones de transporte, educación y esparcimiento, y otros servicios entre los que figuran restaurantes, bares y loncherías así como servicios funerarios.

Como puede apreciarse en el cuadro más abajo, a excepción de los renglones de alimentos, bebidas y tabaco así como el de muebles, aparatos y accesorios domésticos, el aumento de precios en julio de este año superó al que se llevaba en igual mes del 2005.

Al igual que en Mexicali, el alza en los combustibles aunado al ajuste de tarifas que se han autorizado este



Fuente: Elaborado por BajaEco con Datos de Banco de México.



Fuente: Elaborado por BajaEco con Datos de Banco de México.

año, hicieron que el transporte tuviera un efecto de gran peso en el avance del índice general .

BC: ÍNDICE DE PRECIOS EN TIJUANA Por Objeto del Gasto		
Concepto	Jul/05	Jul/06
Índice General	2.86	5.39
1.- Alimentos, bebidas y tabaco	6.2	3.51
2.- Ropa, calzado y accesorios	-4.96	1.06
3.- Vivienda	0.72	4.34
4.- Muebles, aparatos y accesorios domésticos	1.62	1.43
5.- Salud y cuidado personal	4.43	4.62
6.- Transporte	3.27	13.21
7.- Educación y esparcimiento	2.05	4.48
8.- Otros servicios	7.70	8.80

Fuente: Elaborado por BajaEco con datos de Banco de México.

## 📄 Análisis

### Crecen 30.1% las Remesas Familiares a BC

El banco de México informó que el envío de dinero que hacen los mexicanos que residen en el extranjero a sus familiares en el país, mantuvo un desempeño muy favorable en los primeros seis meses del año.

En total, se captaron 11,425 millones de dólares en este lapso, los cuales comparados con los 9,278.4 millones que se registraron en igual periodo del año pasado, significaron una diferencia de 2,146.6 millones más, es decir, un incremento de 23.1 por ciento.



El principal estado receptor de estos recursos siguió siendo Michoacán con una cantidad de 1,257.5 millones de dólares; no obstante, el ritmo de crecimiento que observó fue el segundo más bajo de toda la República con 2.6%, superando únicamente a Quintana Roo.

Le siguieron en importancia los estados de Jalisco con una recepción de 991.8 millones, Guanajuato con 980.9 millones, Estado de México con 966.5 millones, el Distrito Federal con 822.2 millones y Veracruz con 692.9 millones de dólares.






Por lo que respecta a Baja California, los recursos que recibió en el primer semestre del año por este concepto, le permitió ubicarse en la posición número 25 entre las 32 entidades federativas. Cabe destacar que el vigoroso crecimiento de las remesas en este periodo en comparación con lo que se logró en igual plazo del 2006, y que fue de un 30.1%, permitió que la entidad escalara un lugar en la tabla de posición, es decir pasó del 26 al 25 lugar.

Durante los primeros seis meses de 2005, la entidad recibió 84.8 millones de dólares mientras que para igual periodo del presente año, la cifra se elevó a 110.3 millones. Este monto significó el 1% del total de remesas que recibió el país.



### 📄 Lo Más Relevante de los Últimos 7 Días

- 📄 Publican Decreto para Punta Colonet
- 📄 Apelaré Hoy CDEM Fallo Sobre el Canal
- 📄 Cambia Ayuntamiento Tijuana a Funcionarios
- 📄 Inversión de 300 mdp para Carreteras
- 📄 Interesa a Calxico Adquirir Energía Eléctrica de México

-  Siembran de Más y Falta Agua para Regar
-  Regresa EUA por Entidad a Más de 5 Mil Menores
-  Ultimátum en la Lucha Contra Encementado del Canal
-  Deja UABC Fuera a 8 mil 189 Aspirantes
-  Estado No Intervendrá en Especulación de Colonet



Para compartir esta información con un(a) amigo(a), ingrese su correo aquí:

---

El Boletín Informativo de BajaEco es elaborado semanalmente con la información y análisis de los acontecimientos más relevantes que afectan al desarrollo socioeconómico del estado y municipios de Baja California, México. Si no desea recibir este boletín, envíenos un correo electrónico a [boletín@BajaEco.com](mailto:boletín@BajaEco.com) con la leyenda "cancelar boletín".

Copyright © 2004-2006 Ero Tecnología y Estudios, S.C., Derechos Reservados